

Journalportal Kommun

Journalportal Kommun

Så här når du journalportalen:

- Journalportalen startas via Citrix. Vem som ska ha behörighet att logga in via Citrix-teknik (med hjälp av SITHS-kort alternativt RSA-dosa) bestäms av respektive verksamhetschef. Beställningen görs sedan via HSA-katalogen.
- Se till att ditt SITHS-kort sitter i kortläsaren. Logga in på <https://fas.regionostergotland.se>

OBS Via webbläsare *Microsoft Edge* startar sessionen med automatik. Vill man använda *Chrome* behöver IT-avdelning på respektive kommun göra inställningar för att tillåta att nedladdade filer öppnas med automatik.

Efter inloggning hamnar du på startsidan där du kan starta Journalportal kommun



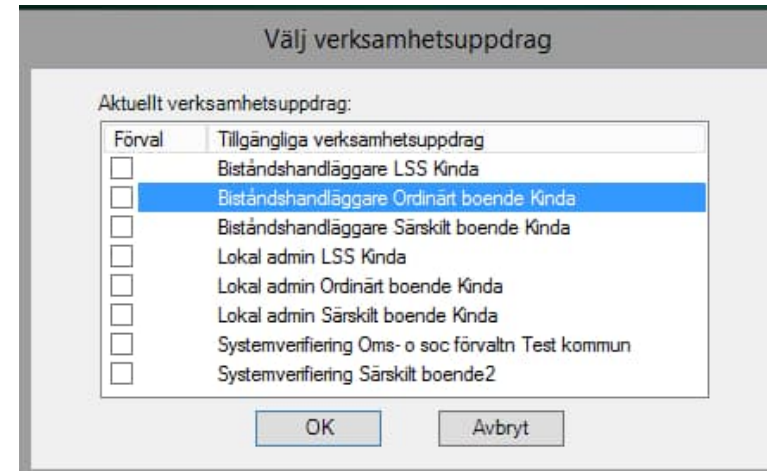
Journalportal Kommun

Så här når du journalportalen:

- För att starta nedanstående applikationer via Journalportal krävs *behörighet* och *verksamhetsuppdrag*
- När du klickat på ikonerna för Journalportal kommun visas dialogruta där man ska välja verksamhetsuppdrag:

- Markera aktuellt verksamhetsuppdrag och klicka OK.
- I Journalportalen öppnas sedan önskade applikationer utan nya inlogningar.

Vid byte av patient synkroniseras denna mellan de olika applikationerna.



I bilderna nedan visas exempel med fler ikoner än användare inom kommun när.
Dock är hanteringen av listen och dess innehåll densamma oavsett användare.

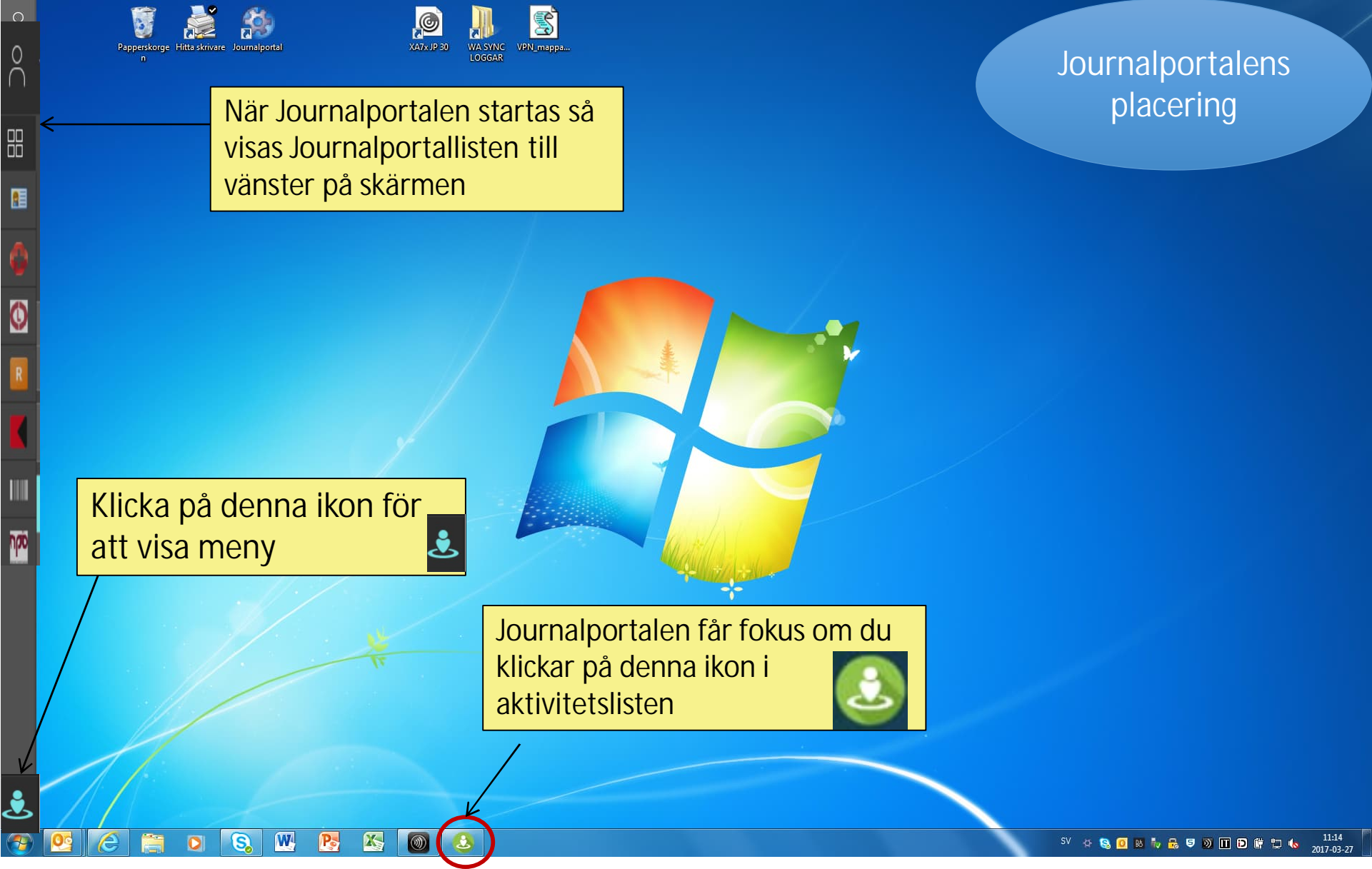


Journalportalens placering

När Journalportalen startas så visas Journalportallisten till vänster på skärmen

Klicka på denna ikon för att visa meny

Journalportalen får fokus om du klickar på denna ikon i aktivitetslistan

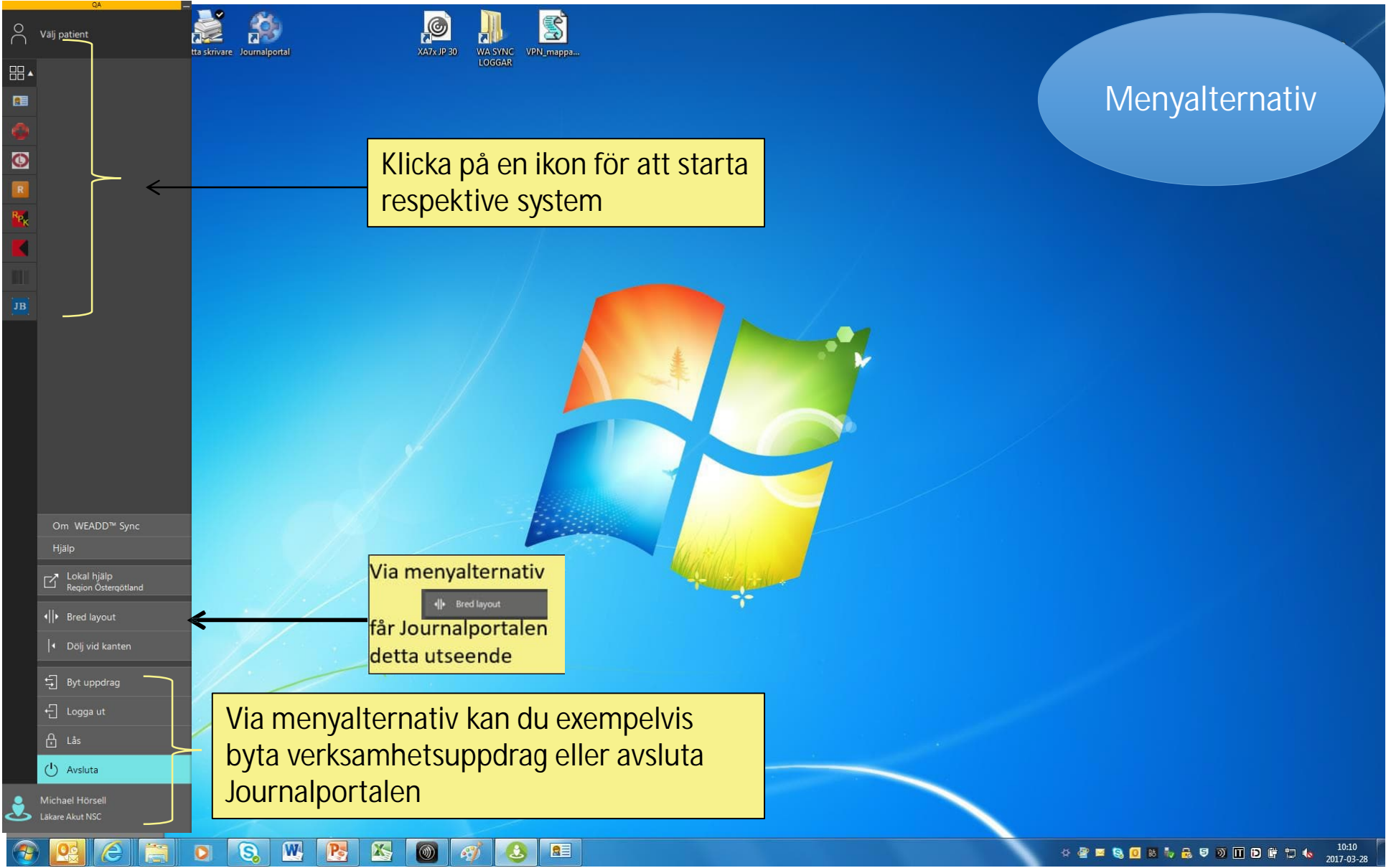


Menyalternativ

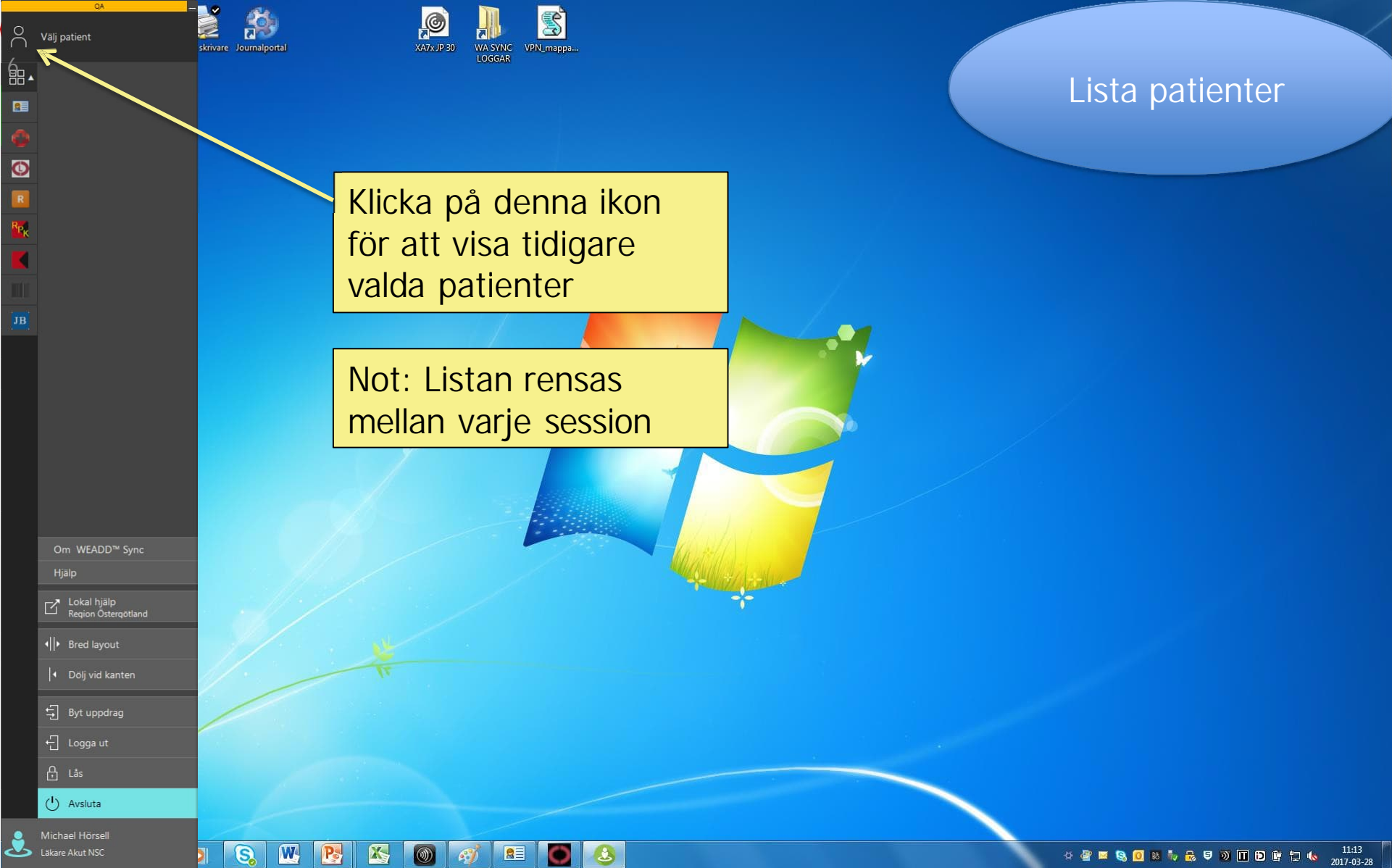
Klicka på en ikon för att starta respektive system

Via menyalternativ
får Journalportalen
detta utseende

Via menyalternativ kan du exempelvis byta verksamhetsuppdrag eller avsluta Journalportalen



Lista patienter



Klicka på denna ikon för att visa tidigare valda patienter

Not: Listan rensas mellan varje session

Kortkommandon Journalportal

Öppna Journalportal-applikationer	Kortkommandon
Cosmic	Ctrl-Shift-C
ROS	Ctrl-Shift-R

Journalportal-kommando	Kortkommando	Förutsättningar
Öppna Journalportal	Ctrl-Shift-HOME	Fungerar endast med inställningen göm i kanten och Num Lock avaktiverad
Stäng Journalportal	Ctrl-Shift-END	Fungerar endast med inställningen göm i kanten och Num Lock avaktiverad
Aktivera och visa patientmenyn	Ctrl + Shift + PGUP	Fungerar endast om JP-listen har fokus, dvs klicka på listen
Aktivera och visa användarmenyn	Ctrl + Shift + PGDN	Fungerar endast om JP-listen har fokus, dvs klicka på listen