



Informationsbrev Patientjournalen

2 mars 2026

Innehållsförteckning

1 Allmänt	4
1.1 Planerade driftstopp	4
2 Allmänt Cosmic	4
2.1 Ny färg på ikon för utbildningsmiljöer	4
2.2 Nya kortkommandon	5
2.3 Automatisk ändring av status för öppenvårdskontakter	5
3 Journalportal	6
3.1 Förbered inför krav på SITHS-inloggning till Journalportalen	6
3.2 Alla JP-användare måste ha ett SITHS-kort med tillitsnivå 3	6
3.3 Alla JP-användare bör skaffa Mobilt SITHS (SITHS eID)	6
3.4 Vissa kommunanvändare behöver RÖ SITHS eID tilläggs-certifikat på sina SITHS-kort	7
4 Cosmic Läkemedel	8
4.1 Nya fält i fliken Utkorg	8
4.2 Tillägg av funktionalitet för Total administrerad mängd	8
4.3 Ändrade Makuleringsorsaker i Utdelningsvyn	9
4.4 Utökad mängd tillåtna tecken i fält Behandlingsorsak och Behandlingsändamål	9
4.5 Åtgärd när valbara förpackningar saknas i Utkorgen	10
4.6 Påminnelse om omställning till sommartid natten 28–29 mars 2026	11
5 Cosmic Psykiatri	14
5.1 Filtrering aktiviteter och sökord i vy Beslutsjournal Psykiatri	14
5.2 Uppdatering journalmallar kopplat till tvångsvård	14
6 Cosmic Resursplanering	15
6.1 Information i Fritext till vald kallelse och Särskild information i bokningsunderlaget, visas ej under bokade tider 1177	15
6.2 Kallelsesätt måste väljas för att aktuella kallelsebrev ska visas	15
6.3 Inaktiva kallelsebrev kan inte skickas	16
6.4 Rutan <i>Ordningsföljd</i> i bokningsunderlaget tas bort	17
7 Cosmic Tillväxtkurva	17
7.1 Nyheter vid uppgradering 13 mars	17
8 Cosmic Uppmärksamhetssignal	20
8.1 Registrering av Överkänslighet	20
9 Cosmic Vårdadministration	20
9.1 Borttag av avgiftsreducering på grund av fel i Cosmic Självbetjäning	20
10 Cosmic Vårddokumentation	21
10.1 Utbildning in- och utfarter	21
10.2 Cosmic Diktering	22

10.3	Automatisk gallring av ifyllda formulär på 1177.se	22
10.4	Aktiva val Ny anteckning	22
10.5	Aktiva val Diktatlista	23
10.6	Kliniska parametrar, Visar namn på enhet	24
10.7	Förändring av sökordet Våldsutsatthet	24
11	Taligenkänning	25
11.1	Nya utbildningsfilmer	25
12	Cosmic Link	25
12.1	Förändrat utseende för handskakningen	25
13	Cosmic Översikter	25
13.1	Patientöversikt widget diagnos	25
13.2	Patientöversikt widget svar	26
14	ROS	26
14.1	Ny streckodsstandard på patientetiketter	26

1 Allmänt

1.1 Planerade driftstopp

Kommande uppgraderingar under våren ser ut enligt följande:

Cosmic

- Torsdag 12 mars kl. 23.00 – 07.30
- Torsdag 9 april kl. 23.00 – 02.00
- Torsdag 7 maj kl. 23.00 – 04.30
- Torsdag 11 juni kl. 23.00 – 02.00

ROS, Cytodos, Komplementjournalen

- Torsdag 12 mars kl. 23.15 – 00.00
- Torsdag 9 april kl. 23.15 – 02.00
- Torsdag 7 maj kl. 23.15 – 00.00
- Torsdag 11 juni kl. 23.15 – 00.00

Under dessa driftstopp utförs tekniskt underhåll och samtidigt införs eventuella rättningar/uppdateringar. Planeringen är till för att undvika oplanerade akuta driftavbrott för vårdverksamheten.

Under driftstopp används manuella reservrutiner, se [Reservrutiner Patientjournalen](#) på intranätet.


Mer detaljerad information för respektive datum kommer att finnas under [Driftinformation](#) på intranätet samt på [Vårdgivarwebben – Journalportal kommun](#).

Vänligen sprid detta till berörda och se till att manuella reservrutiner är kända. Det är enbart vid avvikelse från ovanstående planering som e-postmeddelande skickas som komplettering till den information som finns under IT-driftinformation. Avvikelse innebär att driftstoppet ställs in eller flyttas.

2 Allmänt Cosmic

2.1 Ny färg på ikon för utbildningsmiljöer

Från den 3 mars får bland annat *Demo Journalportal* en ikon i rosa för att lättare särskiljas från ikonerna för *Journalportal*.



2.2 Nya kortkommandon

Gäller från 13 mars

Manualen för [Kortkommandon i Cosmic](#) uppdateras med nedanstående nyheter:

Ctrl+Shift+Y Link – öppna Ärendeöversikt

Alt+Q Byta profil (inne i Cosmic, ikon med pil utåt) för att välja annan arbetsenhet



2.3 Automatisk ändring av status för öppenvårdskontakter

Ett nattligt bakgrundsjobb som ändrar status till *Utförd* på öppenvårdskontakter kommer att aktiveras i Cosmic under mars.

Endast vårdkontakter som skett under ett visst tidsintervall, men max 30 dagar bakåt i tiden, och med status *Pågående* eller *Anlänt* kommer att hanteras av jobbet. Vårdkontakter som skett på akutmottagning kommer inte att hanteras. Syftet är att minska belastningen i systemet och att automatisera statusändringen för öppenvårdskontakter.

Bakgrundsjobbet hanterar vårdkontakter slumpmässigt under natten vilket kan göra att vårdkontakter på samma datum har olika status. Detta betyder att man behöver söka på status *Utförd* eller *Avslutad* för att hitta vårdkontakter i översikter där man i dagsläget söker på exempelvis *Anlänt*.

Exempel: Status Utförd i Besökslista.

Exempel: Status Avslutad i Kontaktöversikt.

3 Journalportal

3.1 Förbered inför krav på SITHS-inloggning till Journalportalen

Planer finns på att förändra inloggningen till [Journalportalen](#) med syfte att leva upp till säkerhetskrav som ställs av E-hälsomyndigheten på inloggningslösning till journalsystem.

Den planerade förändringen innebär att man måste använda antingen SITHS-kort eller Mobilt SITHS för att kunna logga in i Journalportalen.

Planen är att lösningen för krav på SITHS-inloggning i Journalportalen pilotas under våren och breddinförs efter sommaren. Lösningen kommer även att kompletteras med kontroll att det är SITHS med tillitsnivå 3.

Information om vad som menas med tillitsnivå hittar du i FAQ [SITHS eID och tillitsnivåer – vad innebär det?](#)

Utformning och test av den nya inloggningslösningen till Journalportalen pågår fortfarande, så information om exakt när/hur förändringen blir förmedlas senare.

Vissa förberedelser bör dock genomföras så snart som möjligt för att förutsättningar ska vara etablerade när det är dags för förändringen, se avsnitten nedan.

Eventuella frågor om den planerade förändringen i Journalportalen hänvisas till [Stöd och service](#).

3.2 Alla JP-användare måste ha ett SITHS-kort med tillitsnivå 3

Viktigt att alla Journalportal-användare säkerställer ett de har ett SITHS-kort med tillitsnivå 3. De flesta användare har redan det som behövs eftersom ett ordinarie SITHS-kort har tillitsnivå 3.

De som behöver skaffa sig ett nytt SITHS-kort för att säkerställa fortsatt åtkomst till Journalportalen är exempelvis:

- Användare hos privata vårdgivare som idag saknar SITHS-kort och enbart använder Distans-ID för åtkomst till Regionens IT-miljö och Journalportalen via Citrix. För att få fortsatt tillgång till Journalportalen när krav på SITHS-inloggning införs måste dessa användare skaffa sig ett SITHS-kort med tillitsnivå 3. För att beställa nytt SITHS-kort kontakta vårdgivarens lokala SITHS-administratör (LSA). För de privata vårdgivare som är fåmansbolag som inte har egen LSA kontaktas regionens funktion för denna tjänst enligt ordinarie rutin.
Obs! Om en användare redan har tillgång till ett SITHS-kort med tillitsnivå 3 behöver inget nytt kort beställas. I detta fall kan certifikat från Region Östergötland läggas på befintligt SITHS-kort.
- Användare som enbart nyttjar reservkort med tillitsnivå 2 behöver skaffa ett reservkort med tillitsnivå 3 eller ett ordinarie SITHS-kort om möjligt.

3.3 Alla JP-användare bör skaffa Mobilt SITHS (SITHS eID)

För att möjliggöra vissa arbetssätt och som del av reservrutin kommer det att vara möjligt att logga in i Journalportalen/Cosmic med Mobilt SITHS (SITHS eID)

Alla Journalportal-användare rekommenderas därför att skaffa sig Mobilt SITHS, se instruktion [Mobilt SITHS](#).



Mobilt SITHS är en nationell tjänst för säker identifiering med e-legitimation på mobil enhet, till exempel en mobiltelefon eller surfplatta. Tjänsten fungerar likt ett BankID genom att man skannar en QR-kod vid inloggning och blir uppmanad att slå in sin personliga kod i SITHS eID appen för legitimering.

Notera att Mobilt SITHS måste aktiveras *innan* man har behov av att använda det. För aktivering av Mobilt SITHS krävs dator och SITHS-kort med tillitsnivå 3 samt mobil enhet där applikationen SITHS eID är installerad.

Det är möjligt att ha Mobilt SITHS även på en privat mobil om man inte har tillgång till en tjänstemobil.

Exempel på ett arbetssätt som kommer att kräva inloggning i Journalportalen med Mobilt SITHS är om man arbetar distans via cap.regionostergotland.se (inloggning via DistansId) och behöver logga in i Journalportalen.

3.4 Vissa kommunanvändare behöver RÖ SITHS eID tilläggs-certifikat på sina SITHS-kort

Det finns Journalportal-användare som är anställda av en kommun men som arbetar på uppdrag av Region Östergötland. Så är fallet exempelvis när kommunala sjuksköterskor tilldelats ett RÖ-HSAid samt verksamhetsuppdrag på en klinik eller en vårdcentral för att kunna arbeta med lasarettansluten hemsjukvård (LAH) eller primärvårdsansluten sjukvård och behöver kunna dokumentera i Cosmic.

För att få fortsatt tillgång till Journalportalen när krav på SITHS-inloggning införs måste dessa användare ha ett RÖ SITHS eID tilläggs-certifikat på sina kommunala SITHS-kort för att med detta kunna logga in via fas.regionostergotland.se (inloggning med kort). Det kommer inte att fungera för dessa användare att logga in via cap.regionostergotland.se (inloggning via DistansId) för att köra Journalportalen med RÖ-verksamhetsuppdrag.

Den RÖ-verksamhet som tilldelat verksamhetsuppdrag till kommunanvändare ansvarar för att dessa får RÖ tilläggs-certifikat på sina kommun-SITHSkort samt information om att de ska logga in via fas.regionostergotland.se för att nå Journalportalen.

Notera att kommunanvändare som idag loggar in via fas.regionostergotland.se för att starta *Journalportal Kommun* (med bland annat läsrätt i Cosmic, LINK med mera) kommer att kunna fortsätta att göra detta utan något extra RÖ SITHS eID tilläggs-certifikat på sitt kommunala SITHS-kort.

4 Cosmic Läkemedel

Nedanstående nyheter gäller från och med 13 mars.

4.1 Nya fält i fliken Utkorg

Nu finns nytillkomna fält på förbrukningsartiklar och nutritionsprodukter i fliken **Utkorg**:

Sista giltighetsdag - Sista dagen för när en förskrivning är giltig för expediering. Obligatorisk att ange.

Första uttag före - Datum när första uttag från en förskrivning senast måste ske för att förskrivningen inte ska bli ogiltig för expediering. Valfri att ange.

The screenshot shows two medication entries in the 'Utkorg' tab. The first entry is 'NeoPhe PKU LNAAs Tabletter' (204732) 550 styck tablett, tablett. The second entry is 'Accu-Chek FlexLink' (732821) 10 styck komplett infusionsset, 60 cm slang, 6 mm kan. Both entries have a 'Första uttag före' field highlighted in yellow, with a value of '12' and a unit of 'måna'. The 'Sista giltighetsdag' field is also highlighted in yellow, with a value of '12' and a unit of 'måna'. The 'Utkorg' tab is selected, and the 'Första uttag före' and 'Sista giltighetsdag' fields are highlighted in yellow.

4.2 Tillägg av funktionalitet för Total administrerad mängd

I *Läkemedelslistan* och *Utdelningsvyn* nås funktionen *Total administrerad mängd* genom att klicka på symbolen Σ .

Nu är det möjligt att visa summan av administrerad mängd läkemedel upp till 14 dagar istället för 1 dag. Standardvalet fortsätter att vara 1 dag men kan vid behov justeras i syfte att ge en bättre överblick och underlag för kliniska beslut om en patients läkemedelsbehandling.

I dialogfönstret har också kolumnen *Styrka* introducerats för att tydliggöra uträkningar, exempelvis vid byte av styrka.

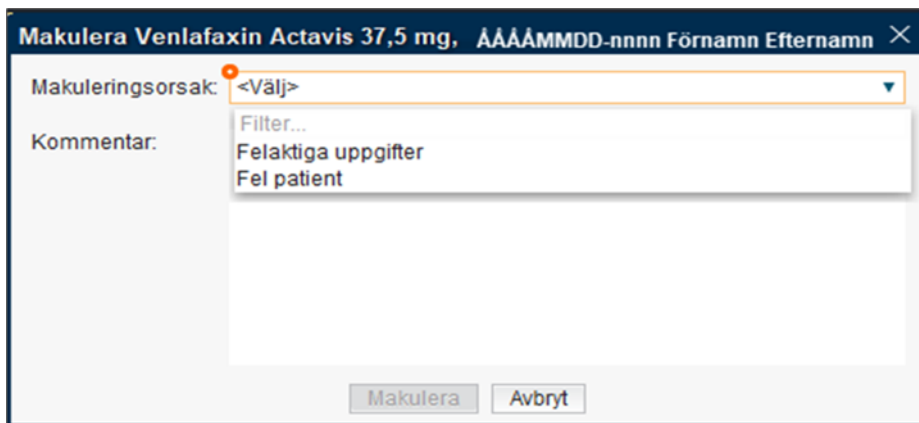
The screenshot shows a dialog window titled 'Citodon 500 mg/30 mg; 1 tablett +1 tablett +1 tablett +1 tablett tv'. It displays a date range from 'Från: 2025-09-09' to 'Till: 2025-09-10'. Below the date range, the text 'Total administrerad mängd 2 tabl = 1000 mg, 60 mg' is displayed. A table below shows the details of the administration, including date, time, dose, strength, action, and name.

Datum	Tid	Dos	Styrka	Åtgärd	Namn
2025-09-10	14:56	1 tabl	500 mg/30 mg	Administrerad	Mrs. Karlsson, Anna
2025-09-09	22:00	1 tabl	500 mg/30 mg	Administrerad	Mrs. Karlsson, Anna

4.3 Ändrade Makuleringsorsaker i Utdelningsvyn

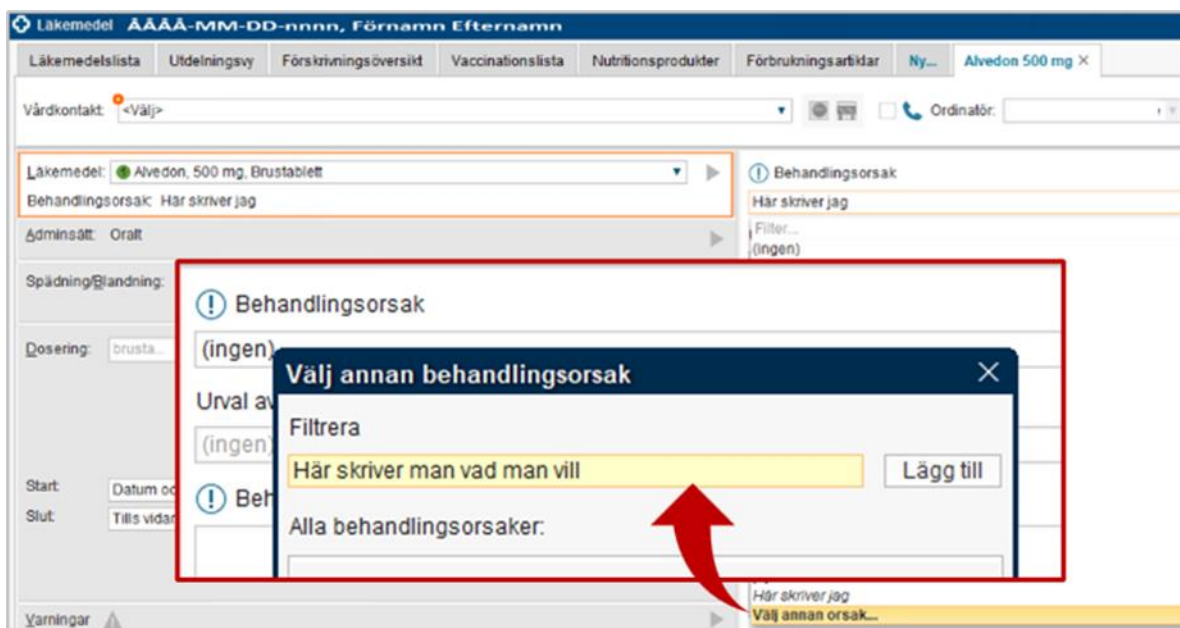
Vid makulering av en händelse för ett utdelningstillfälle, via högerklicks-alternativet *Visa Logg* och knappen **Makulera**, öppnas dialogfönstret *Makulera*. I dialogfönstret är det nu valen *Felaktiga uppgifter* och *Fel patient* som finns att välja som makuleringsorsak.

Syftet med de förändrade alternativen är att de ska vara mer enhetliga och överensstämja med de val som finns vid exempelvis makulering av en ordination i Läkemedelslistan.



4.4 Utökad mängd tillåtna tecken i fält Behandlingsorsak och Behandlingsändamål

I vyn *Ordinationsdetaljer* är det obligatoriskt att ange behandlingsorsak och behandlingsändamål. Funktionen *Välj annan orsak* kan användas i de fall man önskar skriva en egen behandlingsorsak, om de föreslagna inte överensstämmer. I fritextfältet *Filtrera* som visas i dialogrutan för *Välj annan orsak* tillåts nu 255 tecken.



I fältet Behandlingsändamål kan man lägga till text, antingen genom att välja behandlingsändamål i listrutan *Urval av behandlingsändamål* eller genom att ändra texten i fältet manuellt. Nu tillåts där 256 tecken.

Förändringarna är genomförda för att uppfylla krav från Nationella Läkemedelslistan.

4.5 Åtgärd när valbara förpackningar saknas i Utkorgen

Kombinationen av förändringar nedan kan orsaka ett scenario där rullisten saknar valbara förpackningar i *Utkorgen* och det går inte att skicka receptet:

- Förpackningar som enbart får användas i samband med dosdispensering och på sjukhus visas inte längre i Utkorgen samt
- Parallelimporterade läkemedel visas som specifik produkt och är inte längre enbart en förpackning på originalprodukten.
-

The screenshot shows a prescription form for 'Tolterodine Sandoz (Tolterodin) 2 mg Depotkapsel, hård'. The form includes fields for 'Förskrivare', 'Vårdkontakt', 'Utgångsdatum', 'Första uttag före', 'Sista giltighetsdag', 'Senaste datum för avslut av behandling', 'Behov', 'Antal uttag', and 'Expedieringsintervall'. A dropdown menu is highlighted with a red box, showing the current selection '<Välj>' and a red arrow points to it from the right. The text 'PK_Test_50 5.0.2' is overlaid on the screenshot.

Åtgärd för att kunna skicka receptet:

- Klicka på knappen **Ändra ordinationen**
- Klicka på pilen vid rullisten för läkemedel och ändra till en annan generisk produkt, gärna de med grön markering (rekommenderad av Läkemedelskommittén)

The screenshot shows a dropdown menu for selecting a medication. The dropdown is open, showing a list of medications. The first option is 'Tolterodine Sandoz, 2 mg, Depotkapsel, hård'. The second option is 'Tolterodine Sandoz, 2 mg, Depotkapsel, hård'. The third option is 'Tolterodin STADA, 2 mg, Depotkapsel, hård', which is highlighted with a yellow background and a green circle next to it. The fourth option is 'Tolterodine Teva, 2 mg, Depotkapsel, hård'. A red arrow points to the dropdown arrow on the right side of the menu.

- Klicka på **Lägg till och gå till Utkorgen**
- Välj förpackning i rullisten och klicka på **Skicka förskrivning**.

4.6 Påminnelse om omställning till sommartid natten 28–29 mars 2026

Detta ger påverkan på både *Läkemedelslistan* och *Utdelningsvyn* i Cosmic.

Läkemedelslistan

Ett gråvitrandigt lodrätt fält, text via tool tip informerar om övergång till sommartid:

Utdelningsvy:

Från kl. 00:00 natten mot lördag 28 mars till kl. 07:00 söndag 29 mars är det markerat med rosa färg lodrätt över hela *Utdelningsvyn*, varav timmarna 01:00 – 04:00 är markerade med ett gråvitrandigt fält. Text via tool tip informerar om övergång till sommartid.

Utdelningar som redan finns inom den markerade tidsperioden kan administreras som vanligt.

Exempel:

Om utdelningen ska administreras kl. 02:00 visas en meddelanderuta med information om att tiden inte är giltig på grund av sommartidsjustering när *Registreradialogen* öppnas.

Registrera

Ordinerat läkemedel
Alvedon
500 mg
Filmdragerad tablett

Dos 2026-03-29 03:00
2 tablett = 1000 mg

Oralt

lördningställ Administrera Hoppa över Anteckning

Tid: 2026-03-29 02:00

Administrerat läkemedel: Alvedon

Administrerad dos: 2 tablett = 1000 mg

Batchnummer:

Ogiltig tid

Tiden är inte giltig, eftersom sommartidsjustering inträffar i detta tidsintervall.

OK

Notera vid administrering

test

Log

Registrering	Namn	Signerad
--------------	------	----------

Administrera Avbryt

Vid klick på **OK** hoppar klockan automatiskt fram till kl. 03:00 och administrering kan göras som vanligt.

Registrera

Ordinerat läkemedel
Alvedon
 500 mg
 Filmdragerad tablett

Dos 2026-03-29 03:00
 2 tablett = 1000 mg

Oralt

lördningställ **Administrera** Hoppa över Anteckning

Tid: 2026-03-29 03:00

Administrerat läkemedel: Alvedon
 500 mg, Filmdragerad tablett

Administrerad dos: 2 tablett = 1000 mg

Batchnummer:

Kommentera:

Notera vid administrering
 test

Log

Registrering	Namn	Signerad

Om ett vid behovs-läkemedel ska läggas till klockan 02.00 visas meddelanderuta:

Lägg till vid behovs-utdelning för Metadon 2care4 5 mg för: 19980712F0... X

Tid: 2026-03-29 02:00

Ogiltig tid X

Tiden är inte giltig, eftersom sommartidsjustering inträffar i detta tidsintervall.

OK

Lägg till Avbryt

Genom att klicka på **OK** ändras klockslaget till 03.00 och utdelningen kan administreras som vanligt efter det

Lägg till vid behovs-utdelning för Metadon 2care4 5 mg för: 19980712F0... X

Tid: 2026-03-29 03:00

Dos : 1 tabl

Max 1 tabl Per 24 timmars period

Lägg till Avbryt

5 Cosmic Psykiatri

5.1 Filtrering aktiviteter och sökord i vy Beslutsjournal Psykiatri

Gäller från 18 mars.

I samråd med verksamhetsrepresentanter inom psykiatrin och rättspsykiatrin har vy **Beslutsjournal Psykiatri** uppdaterats så att den förutom registrerade aktiviteter i *Aktivitetshanteraren* även innehåller information ifrån sökord.

Det är endast sökord i mall *Tvångsvård (3)* som filtreras till vyn.

5.2 Uppdatering journalmallar kopplat till tvångsvård

Gäller från 18 mars.

Mallen *Tvångsvård* har hittills öppnats upp dynamiskt via sökord *Psykiatrisk vårdform*.

För att möjliggöra ovanstående filtrerade vy dokumenterar man istället direkt i *Tvångsvård (3)* som egen mall.

Sökord *Psykiatrisk vårdform* kvarstår för att kunna ange vilken vårdform patienten vårdas inom.

Vid frågor kontakta förvaltare [Carina Lundahl](#).

6 Cosmic Resursplanering

Nedanstående förändringar gäller från och med den 13 mars.

6.1 Information i Fritext till vald kallelse och Särskild information i bokningsunderlaget, visas ej under bokade tider 1177

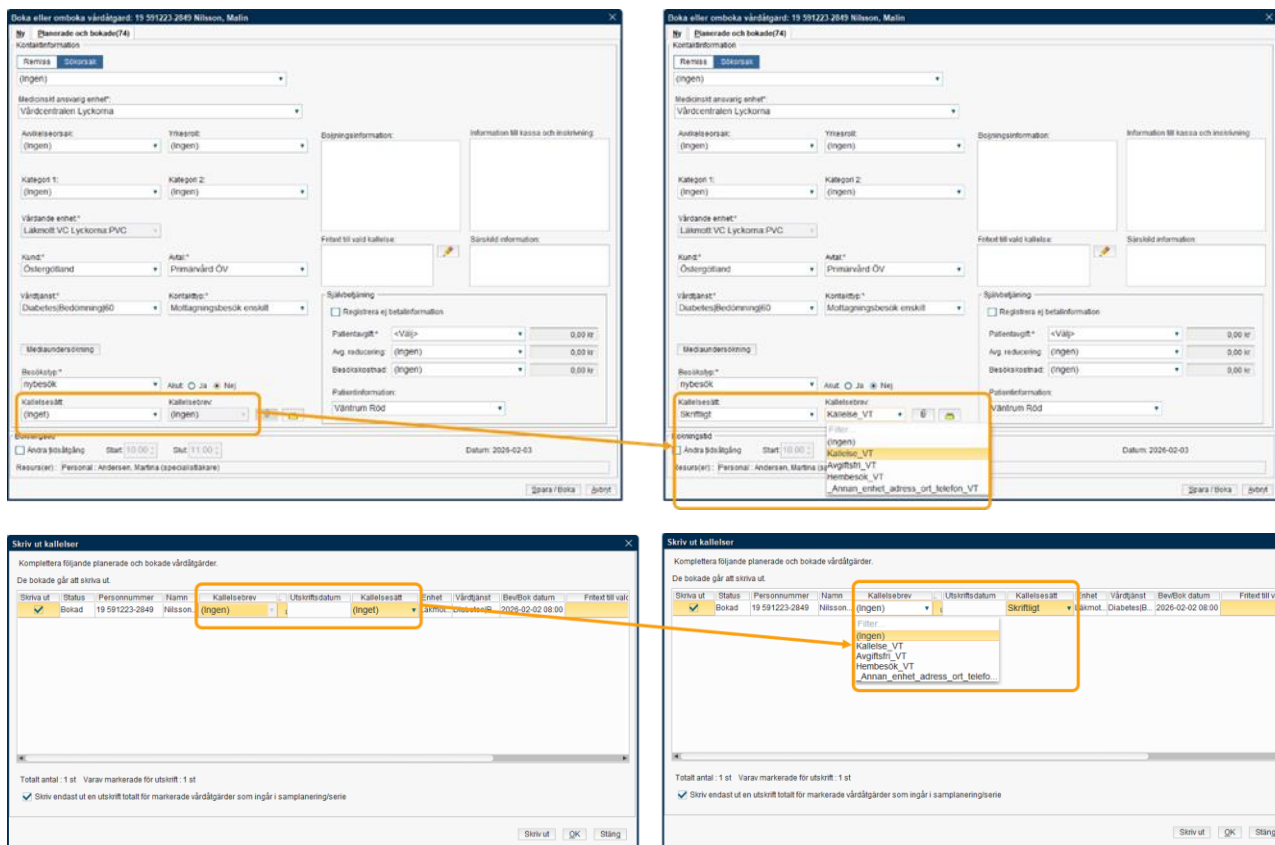
Efter önskemål från andra regioner, har leverantören beslutat att information från fritextfälten *Fritext till vald kallelse* och *Särskild information* i bokningsunderlaget inte längre ska visas under patientens bokade tider på 1177. Anledningen är att denna information istället ska finnas i de digitala kallelser som leverantören håller på att utveckla.

Information från *Fritext till vald kallelse* och *Särskild information* kommer fortsätta presenteras på kallelserna precis som tidigare, oavsett vilket kallelsesätt som väljs.

The image shows two screenshots from a booking system. The left screenshot is a booking form for a patient named 'Ramesh'. It includes fields for patient information, appointment details, and a 'Fritext till vald kallelse' field. A red box highlights the 'Fritext till vald kallelse' and 'Särskild information' fields, with a red arrow pointing to the right screenshot. The right screenshot is a booking confirmation page for 'Torsdag 5 mars 2026 kl. 09.30'. It shows the appointment details and a section titled 'Information från vården' which states: 'Information från Fritext till vald kallelse och Särskild information visas ej på 1177. Här visas det som skrivs i rutan Tillfällig information i Kontaktkortet'. Below this, there are instructions on where to find other information like 'Utskriftsinformation', 'Vägbeskrivning', and 'Generell information'.

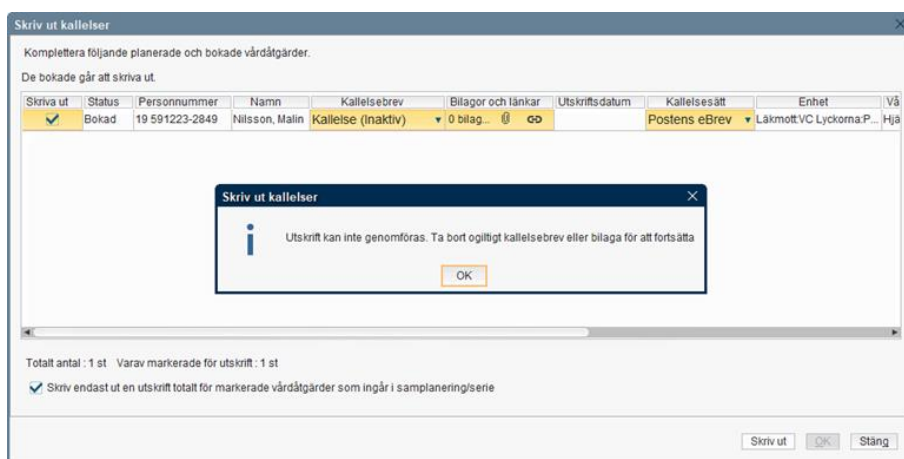
6.2 Kallelsesätt måste väljas för att aktuella kallelsebrev ska visas

Leverantören inför en funktion så att *kallelsesätt* måste väljas i bokningsunderlaget för att aktuella *kallelsebrev* ska visas och kunna väljas. Om kallelsesätt inte väljs kommer kallelsebrev vara utgrått. Observera att både kallelsesätt och kallelsebrev kan läggas till och/eller ändras i ett senare skede då kallelsen ska skickas men även då kommer kallelsesätt behöva väljas för att aktuella kallelsebrev ska visas och kunna väljas.



6.3 Inaktiva kallelsbrev kan inte skickas

Leverantören inför en funktion så att det inte längre är möjligt att skicka kallelsbrev som är inaktiverade. Det är fortfarande möjligt att lägga till ett inaktivt kallelsbrev i bokningsunderlaget men när man försöker skicka detta kommer man att få följande meddelande:

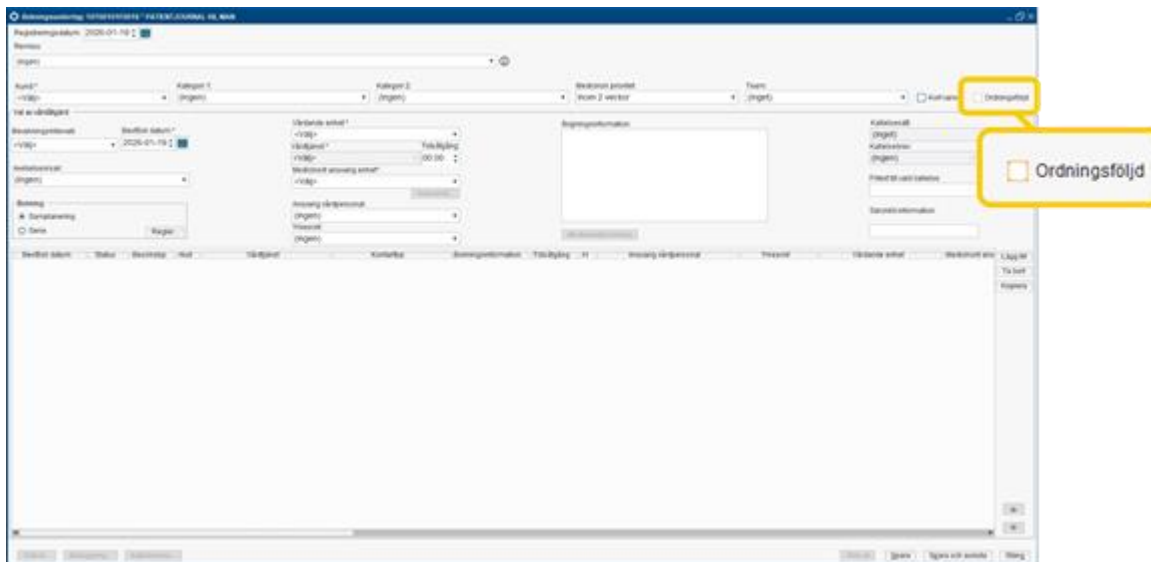


Man kommer då behöva byta till ett kallelsbrev som inte är inaktivt. **Vi uppmanar därför alla verksamheter att se över vilka kallelsmallar man använder och ersätta eventuella inaktiva kallelsmallar** med aktiva kallelsmallar på enhet- och/eller vårdtjänstnivå.

- För att byta ut kallelsmallar på **enhetsnivå**, se manual [Inställningar och urval Cosmic](#), s. 4 och 22.
- För att byta ut kallelsmallar på **vårdtjänstnivå**, se manual [Vårdtjänster i Cosmic](#) s. 8.

6.4 Rutan *Ordningsföljd* i bokningsunderlaget tas bort

Rutan för ordningsföljd i bokningsunderlaget kommer att tas bort då leverantören sett att den inte används.



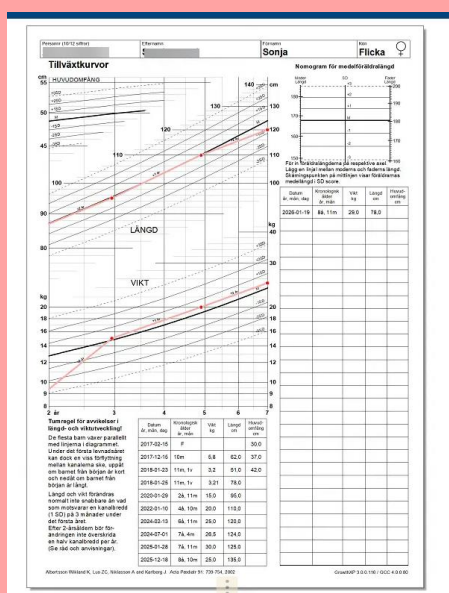
7 Cosmic Tillväxtkurva

7.1 Nyheter vid uppgradering 13 mars

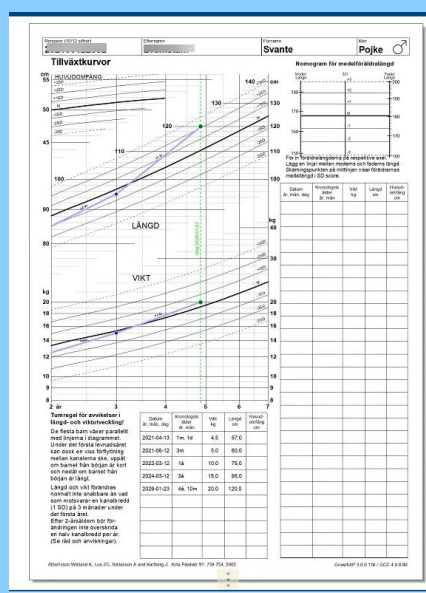
Färg beroende på kön

Tillväxtkurvan i ett diagram visas i rött eller blått beroende på patientens kön.

Rött för flicka



Blått för pojke

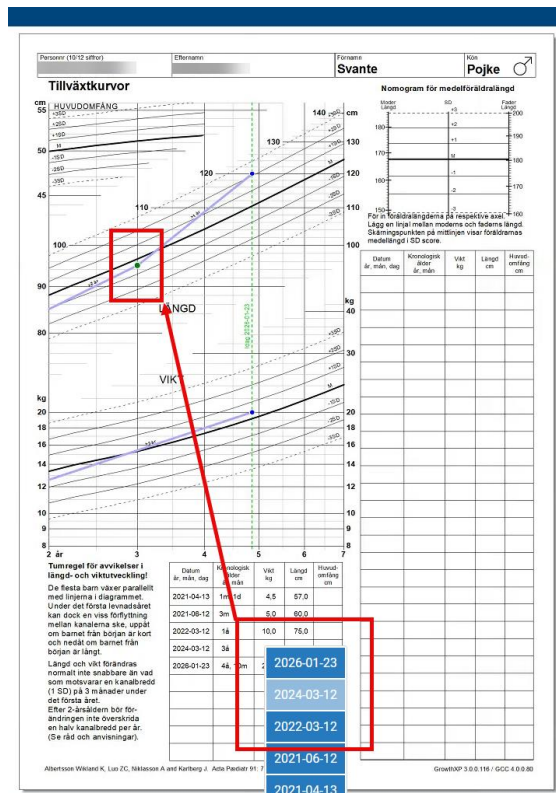
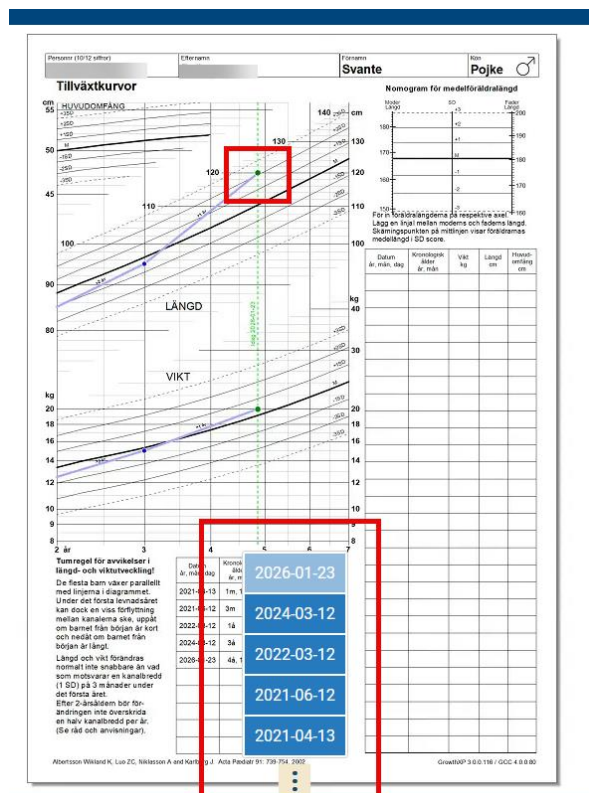


Besöksdatum

9-754, 2002




Genom att klicka på ikonen längst ner i ett diagram visas patientens senaste besöksdatum, som också är förvalt och markeras med en grön punkt (vänstra bilden nedan). Genom att klicka på ett annat datum, får datumet en ljusare blå färg i listan och i kurvan markeras mätpunkten med en grön punkt (högra bilden nedan).



Nomogram för föräldramedellängd

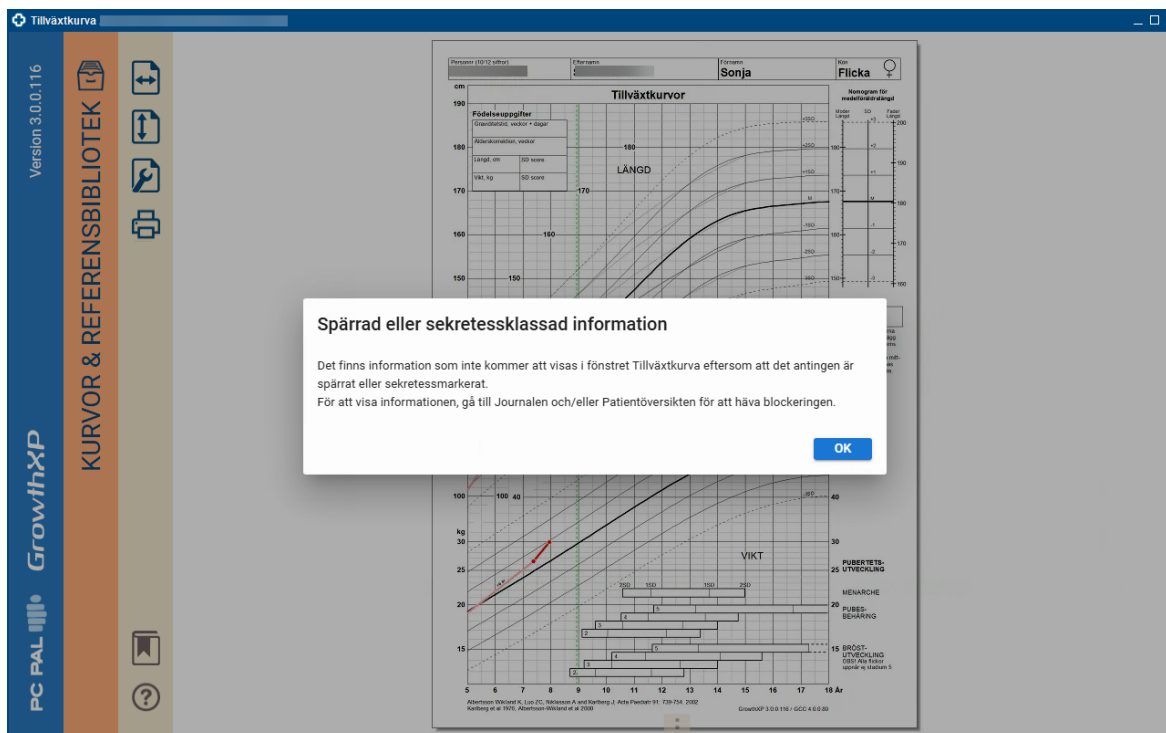
Nomogrammet för föräldrarnas medellängd visar endast ett uppskattat värde. För att detta inte ska misstolkas som ett exakt värde så har krysset som indikerar mätpunkten samt hänvisningen i tooltip tagits bort.



Sekretess och spärr

Om värden som ska visas i Tillväxtkurva är sekretessklassade eller spärrade, måste de först öppnas i *Journal* eller *Patientöversikt* (längd och vikt) innan de kan visas i Tillväxtkurva.

Om det finns värden som inte visas på grund av spärr eller sekretess, visas ett informationsmeddelande om det när Tillväxtkurvan öppnas.



8 Cosmic Uppmärksamhetssignal

8.1 Registrering av Överkänslighet

Gäller från 13 mars

Vid registrering av Överkänslighet behöver visshetsgrad endast anges om överkänsligheten inte är verifierad. Om överkänsligheten är bekräftad anges ingen visshetsgrad.

9 Cosmic Vårdadministration

9.1 Borttag av avgiftsreducering på grund av fel i Cosmic Självbetjäning

Två fel har upptäckts i hur Cosmic hanterar betalning på besök för patienter som anmäler sig via självbetjäningsterminal. För att förhindra att felen uppstår så har möjligheten att registrera avgiftsreducering tagits bort; istället ska patientavgiften *Avgiftsbefriat besök* användas när ett besök ska vara avgiftsfritt. Felsökning pågår hos leverantör.

De besök som redan är bokade med avgiftsreducering fungerar fortfarande att anmäla i en terminal. Det som kan ske ibland är att patienter som har en mindre summa kvar upp till frikort, än avgiften för besöket, får betala upp till frikort istället för att besöket blir avgiftsfritt.

Om man vill kontrollera patientavgift på planerade eller bokade besök så görs detta lättast via fönstret *Planerade vårdåtgärder*. När man högerklickar på besöket så går det att använda sig av alternativet *Registrera självbetjäning* för att snabbt kontrollera registrerad självbetjäning information. Kolumnerna *Patientavgift* och *Avgiftsreducering* är också smidiga att använda sig av.

Patientavgift	Avgiftsreducering
Testpatientavgift	
Testpatientavgift	
Testpatientavgift	
Te Välj patient	
Eg Öppna bokningsunderlag	
Te Öppna snabbbokningsunderlag	
Te Ändra bokningsinformation	
Te Aktiviteter innan vårdtillfället	
Te Aktiviteter under vårdtillfället	
Övrigt	
Väntetidsuppföljning	
Registrera självbetjäning	

10Cosmic Vårddokumentation

10.1 Utbildning in- och utfarter

E-utbildning för nytt dokumentationssättet av in- och utfarter finns tillgänglig i Kompetensportalen från och med v.9 och heter *Dokumentation av in- och utfarter i Cosmic*.

Utbildningen tar ungefär 20 minuter att genomföra och vi uppmanar att man tar lite mer tid i anspråk för att säkerställa att alla tänker lika på er enhet.

Vi kommer att gå i drift under v. 13, närmare bestämt tisdag 24 mars. Under driftsdagen kommer det nya dokumentationssättet att bli tillgängligt successivt. Arbetet kommer att behöva ansluta verksamhet efter verksamhet, så vi ber om lite tålamod under dagen.

Digitala frågestunder och stöd kommer att finnas tillgängligt:

- 16/3 kl. 14-15
- 24/3 kl. 10-11
- 26/3 kl. 11-12
- 30/3 kl. 15-16

Länk till detta kommer att skickas ut till era VEC och nyckelpersoner innan den 16 mars.

Vänd er i första hand till era VEC och nyckelpersoner vid frågor. Vid behov av ytterligare stöd nås projektet bäst via mail till projektinochutfarter@regionostergotland.se

10.2 Cosmic Diktering

Efter uppgraderingen av Cosmic den 12 mars kommer en förändring ske i fönstret för att *Skapa nytt diktat*. Man kommer kunna välja *Inspelningsläge* beroende på om man använder en diktafon med skjutreglage eller knappar.



10.3 Automatisk gallring av ifyllda formulär på 1177.se

I samband med uppgraderingen av Cosmic 12 mars träder en ny funktion i kraft som berör ifyllda patientformulär på 1177.se.

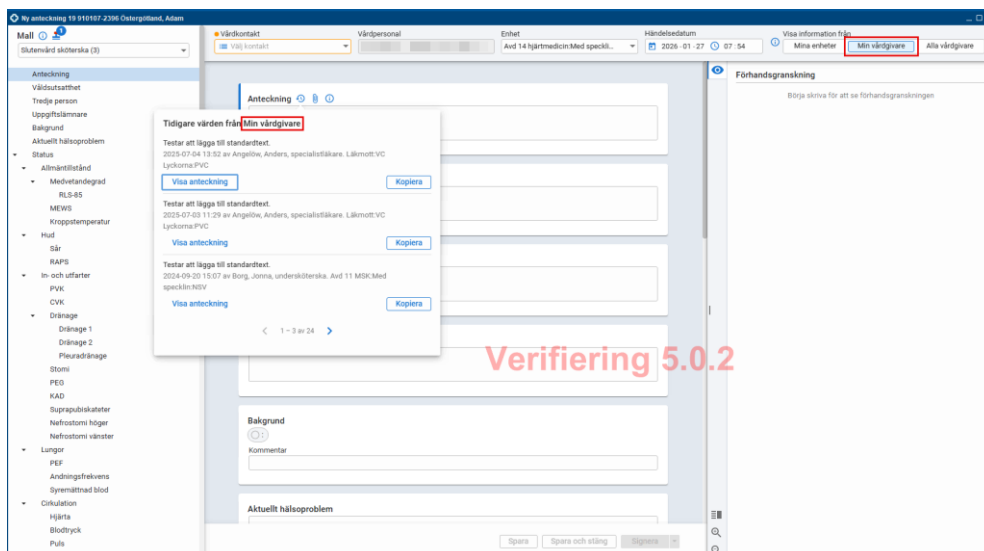
Tidigare har patienters ifyllda formulärsvar på 1177 legat tillgängliga att läsa igenom efter de blivit inskickade, efter uppgraderingen 12 mars kommer den möjligheten att upphöra. Det innebär att så fort Cosmic tagit emot ett ifyllt patientformulär från 1177, och läst in svaren under *Patientens formulärsvar*, så blir det inte längre tillgängligt för patienten på dennes 1177.se. Formulärsvaren finns då endast tillgängliga i journalen.

10.4 Aktiva val Ny anteckning

I fönstret *Ny anteckning* kommer ny filtreringsmöjlighet i och med *Aktiva val*. Filtrering introduceras för att följa patientdatalagen.

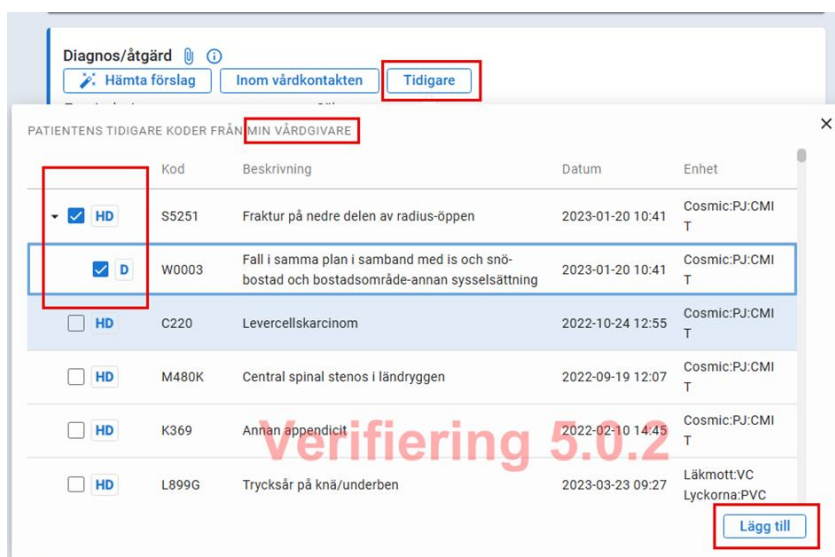
Initialt visas information från inloggad enhet (*Mina enheter*). För att informationen under *Tidigare värde* även ska omfatta *Min vårdgivare* alternativt *Alla vårdgivare*, behöver användare göra ett aktivt val för att se information. Samtycke från patient krävs för att inhämta information utanför egen vårdgivare.

Där information filtreras anges alltid om informationen kommer från *Mina enheter*, *Min vårdgivare* eller *Alla vårdgivare*.



Även vid kodning är det möjligt att se tidigare registrerade värden utifrån filtrering *Mina enheter*, *Min vårdgivare* och *Alla vårdgivare*.

Utifrån de koder som visas kan man markera och välja *Lägg till* för att de ska läggas till i den anteckning som skrivs. Läggts åtgärds kod till är det viktigt att ändra datum för denna i den nya anteckningen.



10.5 Aktiva val Diktatlista

Aktiva val introduceras även i *Diktatlistan*. Vid öppning av Diktatlistan visas urval från inloggad enhet. För att se samtliga diktat från din vårdgivare behöver du välja detta i *Enhets-listan*.

För att filtrera fram diktat från *Alla vårdgivare* gör du även detta i listan med enheter, det fungerar endast om du markerat "Vald patient" istället för "Alla diktat". Samtycke från patient krävs för att inhämta information utanför egen vårdgivare.

10.6 Kliniska parametrar, Visar namn på enhet

I samband med uppgraderingen av Cosmic 12 mars kommer enhetsnamnet för den enhet som har registrerat det föregående värdet visas tillsammans med funktionen "kopiera senaste värde".

Registrera kliniska parametrar

10.7 Förändring av sökordet Våldsutsatthet

Gäller från mitten av april

När det gäller dokumentation av våldsutsatthet för vuxna används idag sökordet *Våldsutsatthet* (som finns i ett stort antal av regionens mallar) och för ytterligare dokumentation finns mallen *Våldsutsatthet (3)*. Motsvarande dokumentation för barn ska i stället endast göras i mallen *Oro för att barn far illa (3)*. För att skydda utsatta patienter är anteckningar som görs på sökordet och i de två mallarna dolda från 1177 journal.

Nu har det lyfts behov av att ha samma struktur för dokumentation i de fall patienten är barn/ungdom som i de fall som patienten är vuxen.

I stället för att ta fram ytterligare ett sökord har det därför beslutats att sökordet *Våldsutsatthet* ska omarbetas så att det kan användas för alla patienter oavsett ålder. Observera dock att vidare dokumentation även i fortsättningen sedan ska göras i respektive mall beroende på patientens ålder. Är patienten vuxen så används mallen *Våldsutsatthet (3)* och är patienten ett barn så används mallen *Oro för att barn far illa (3)*.

I samband med driftsättning kommer sökordet att läggas till i de mallar som idag är avgränsade till patientgruppen barn och ungdomar och därför inte innehåller sökordet nu. Både sökordet och mallarna kommer även fortsättningsvis vara dolda från 1177 journal.

Förändringen är planerad att genomföras i mitten av april och mer detaljerad information om förändringen och exakt datum för driftsättning kommer finnas i nästa informationsbrev som publiceras den 7 april.

11 Taligenkänning

11.1 Nya utbildningsfilmer

Nya utbildningsfilmer gällande Cosmics integrerade taligenkänningsfunktion finns nu framtagna av Cambio. De finns länkade från utbildningen *Cosmic - Taligenkänning* i Kompetensportalen.

12 Cosmic Link

12.1 Förändrat utseende för handskakningen

I och med uppgraderingen av Cosmic den 12 mars kommer visningssymbolen "handskakningen" få en ny logik vilket förändrar utseendet.



Ej Aktör



Aktör



Aktör + nytt meddelande

Man inför även en ny loggningsfunktion vilket medför att när man trycker på "handskakningssymbolen" så behöver man klicka på en länk **Öppna samordningsärende** för att komma in i ärendet.

Pågående samordningsärende

- Aktiva aktörer i ärendet
 - Läkmott:VC Lyckorna:PVC
 - Lungmott:Med specklin:NSV
 - Endokmott:Med specklin:NSV
 - LSS
 - Avd 11 MSK:Med specklin:NSV
 - Ordinärt boende

[Öppna samordningsärende](#)

13 Cosmic Översikter

13.1 Patientöversikt widget diagnos

I och med uppgradering av Cosmic 12 mars förändras visning av diagnoser i widget Diagnos. Från och med nu visas endast diagnoser från de senaste 24 månaderna. Vill man ta del av äldre diagnoser behöver man aktivt klicka på **Ladda alla**.

Förändring sker på grund av att widget tidigare låst sig och inte visat några diagnoser alls vid öppnande av patientöversikt om en patient haft en större mängd registrerade diagnoser.

13.2 Patientöversikt widget svar

Det har identifierats ett fel i Cosmic Patientöversikt som orsakar att om laboratoriet skickar flera svar för samma analys och provtagningstid visas endast det första mottagna provsvaret istället för det senaste under widgeten **Svar**.

Beslut har därför tagits att denna widget tas bort från patientöversikten i väntan på att leverantören tar fram en lösning för detta. Som vanligt gäller att det är i ROS som man ska ta del utav och hantera laboratoriesvar.

14 ROS

14.1 Ny streckkodsstandard på patientetiketter

Måndagen 16 mars, på morgonen, kommer en ny streckkodsstandard att börja användas för patientetiketter som skrivs ut i ROS. Den nya standarden som kommer att införas heter Code 128.

Inga förberedelser behöver göras för att den nya streckkoden ska börja fungera eftersom regionens skannrar redan är konfigurerade att hantera Code 128.