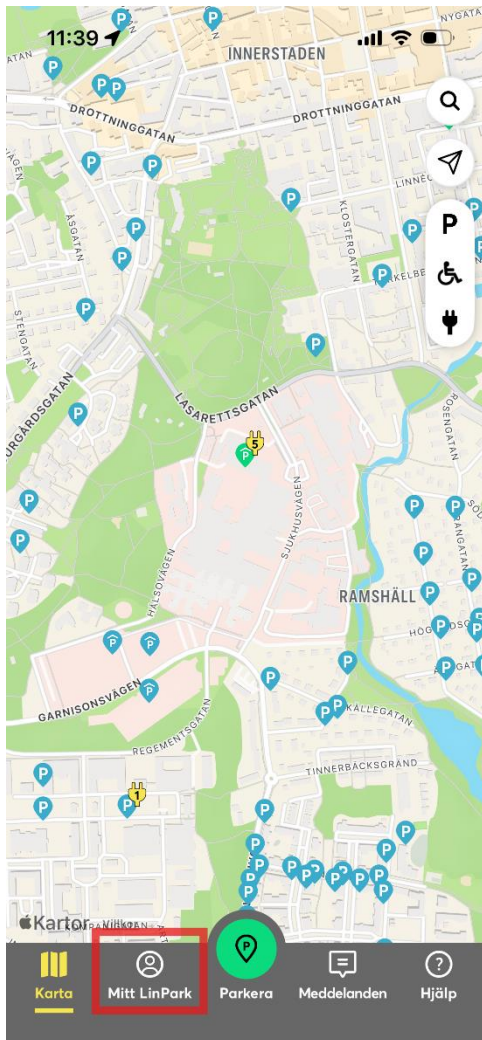


Använda QR-koden vid bommarna på US

Bomkamerorna på US läser av registreringsskylten, men vid problem (snö eller smuts på reg-skylden, fel bil, oväder) så är det inte alltid att avläsningen fungerar. Då kan du istället identifiera dig och öppna bommen med hjälp av den QR-kod som hör till ditt abonnemang. SITHS-kort eller LiU-kort går inte längre att använda vid bommarna.

Så här hittar och använder du QR-koden i LinPark:

1. Öppna LinPark-appen tryck på 'Mitt LinPark'



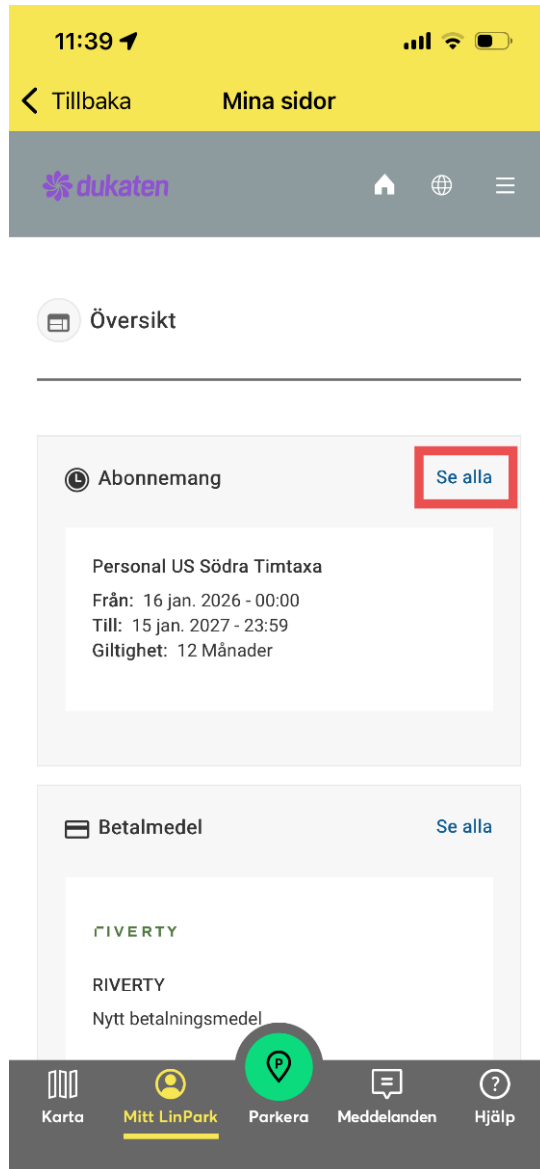
2. Tryck på 'Mina sidor'



3. Tryck på 'Gå till Mina sidor'



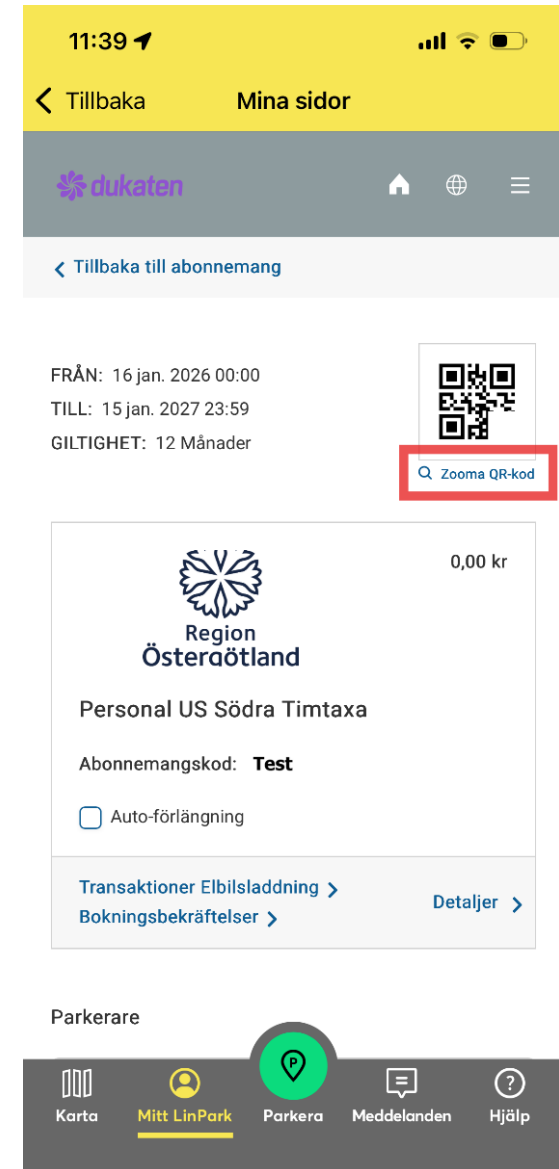
4. Vid 'Abonnemang' – tryck på 'Se alla'.



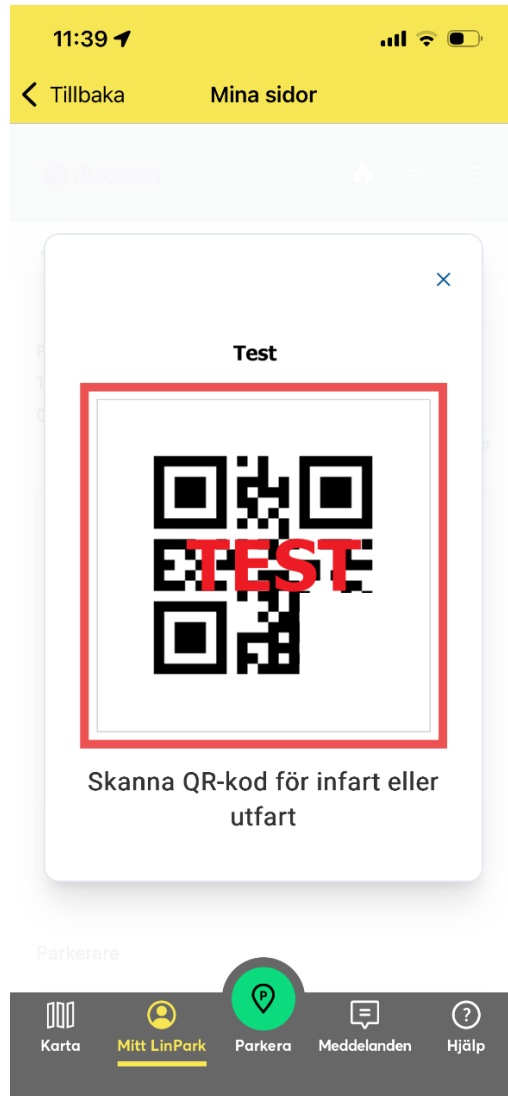
5. Tryck på 'Info'



6. Tryck på 'Zooma QR-kod'



7. Nu kan du hålla fram QR-koden vid bompelaren



8. QR-kodläsaren sitter undertill på bompelaren.



Tips: Du kan ta en skärmbild av QR-koden och spara den i din mobiltelefon, eller skriva ut den för att ha den nära till hands. Kom ihåg att QR-koden är unik för ditt abonnemang. Om abonnemanget upphör så slutar även QR-koden att fungera.