

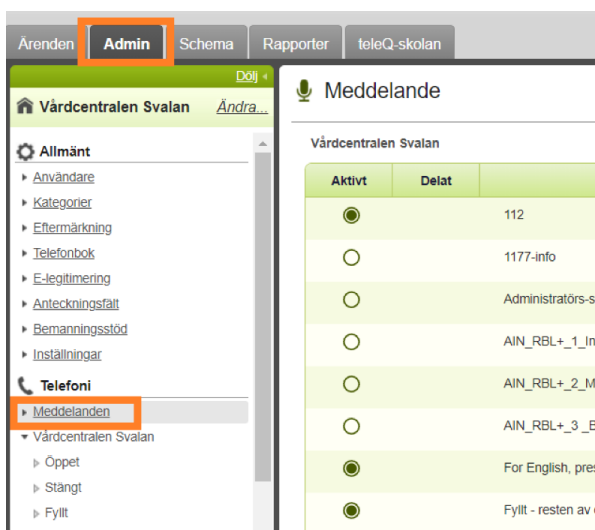
Spela in vaccinationsmeddelande i Aurora teleQ

Steg 1

Välj fliken *Admin*.

Steg 2

Klicka i vänsterpanelen på *Meddelanden*



Steg 3

Skriv ett manus. För att spela in klicka på *Skapa ny* och följ instruktionerna.




Steg 4

Klicka på meddelandet du spelat in och sudda bort sifferkombinationen.

I *Namn* döper du meddelandet till "**Vaccinationsinformation hösten 2024**".

I *Manus* klistrar du, eller skriver du, in manuset.

Klicka på *Spara*.

 Vaccinationsinformation hösten 2024





Namn



Vaccinationsinformation hösten 2024

Text to speech Språk Engelska (GB) Röstvariant Graham M



Manus

Vårdcentralen har drop in för vaccination mellan den...

▶ 0:00 / 0:03  

Skapat:	2019-03-18 11:18	Längd:	00:02
Status:	Används inte	Delat:	Nej
Inspelnings-id:	mp1ysgil2jkj35es0y5spqsp		

  Spara Avbryt