

Användarmanual Inloggning

Tandvårdssystem Region Östergötland

Version 1.0
Giltig fr. o. m. 2025-01-20

Vid synpunkter på denna manual, vänd dig till:
E-post: region@regionostergotland.se
Tel: 010-103 73 27, 010-103 73 68, 010-103 73 94

Innehållsförteckning

1	Behörighet.....	3
2	Inloggning.....	4
2.1	BankID	4
2.2	SITHS-kort.....	5
3	Byt IT-system i inloggat läge	6

1 Behörighet

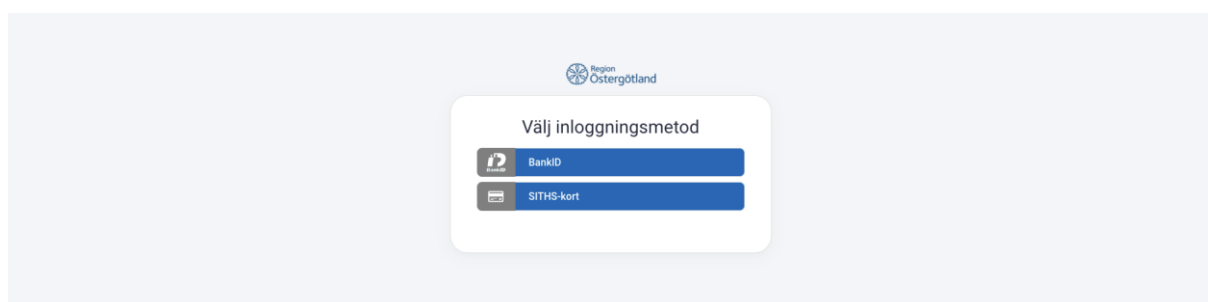
För att kunna använda tandvårdssystemen måste du ha rätt behörigheter inställda för din användarprofil. Detta säkerställer att du har tillgång till de delar av systemet som är relevanta för ditt arbete. För dig som vårdgivare finns det i din organisation antingen en vårdgivar- och/eller mottagningsansvarig som administrerar behörigheter. För dig inom kommunal verksamhet finns det en utsedd administratör som hanterar behörigheter.

Behöver du hjälp?

Om du stöter på problem eller har frågor under processen, tveka inte att kontakta Tandvårdsenheten via region@regionostergotland.se. På [Vårdgivarewebben](#) finns användarmanualer för Symfoni, Libretto och Menuett Portal.

2 Inloggning

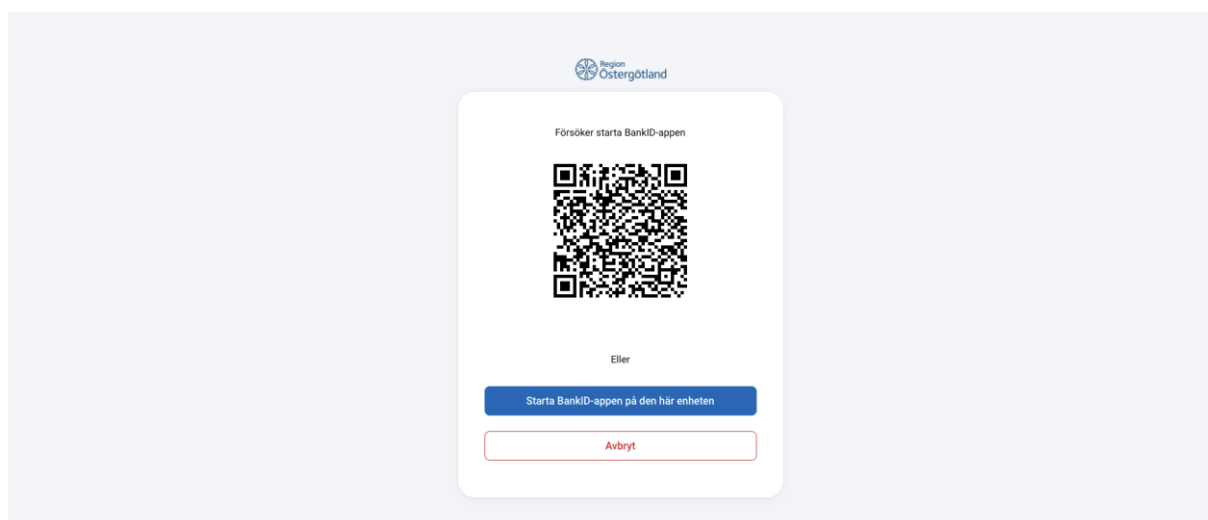
Använd länken <https://tandvard.regionostergotland.se/sso> för att komma till inloggningssidan för tandvårdssystemen. Här kan du logga in via BankID eller SITHS-kort.



2.1 BankID

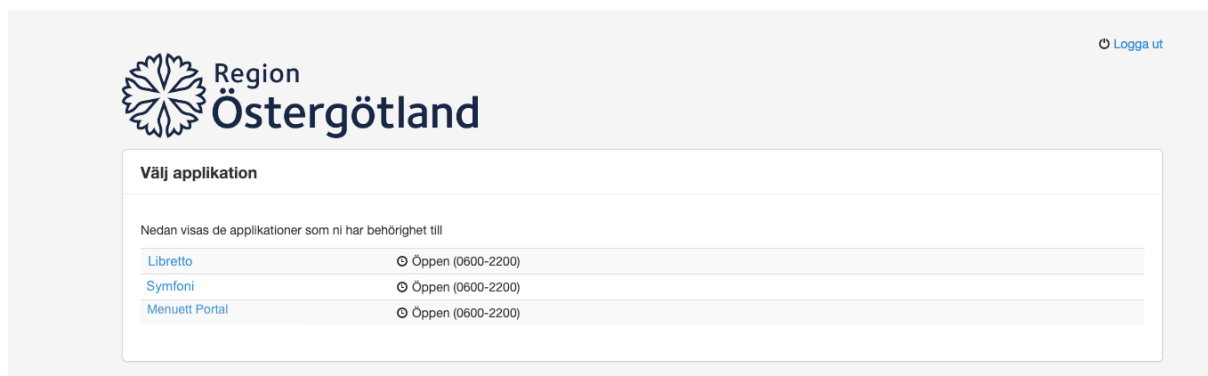
För inloggning med BankID krävs det att man har ett aktivt svenskt BankID.

1. Vid val av BankID blir man omdirigerad till följande sida:



2. Välj därefter att antingen verifiera dig med BankID via QR-kod eller starta BankID-appen om den finns installerad på samma enhet.
3. Här ska du identifiera dig hos Region Östergötland genom att slå din BankID-kod och därefter klicka på "Identifiera".
4. När du har identifierat dig kommer du bli omdirigerad till inloggningssidan som visar vilka system du har behörighet till.

Se exempel på screenshot nedan:



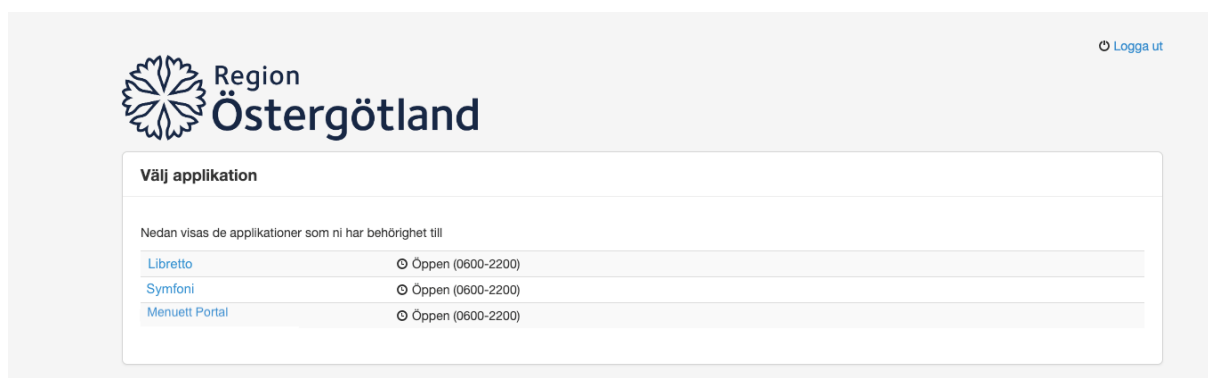
5. Klicka på namnet för den applikation som du vill logga in på för att bli omdirigerad till vald applikation.

2.2 SITHS-kort

Vid val av inloggning med SITHS-kort behöver man ett e-tjänstekort eller ett smartkort. Detta kort innehåller ett speciellt SITHS-certifikat som är knutet till din personliga HSA-identifikation (HSAID).

På din dator behöver du ha applikationen **SITHS-eID** installerad. Detta program gör det möjligt för ditt e-tjänstekort eller smartkort att kommunicera med tandvårdssystemen. Ladda ner och installera den programvara som passar för ditt tjänstekort.


- All information om hur du beställer och använder ditt e-tjänstekort eller smartkort och installerar nödvändig mjukvara kan du hitta på XXX <https://xxx.se>
1. Vid inloggning med SITHS-kort kommer du bli omdirigerad till Inera där du blir ombedd att fylla i din personliga kod.
 2. När du har identifierat dig hos Inera kommer du bli omdirigerad till inloggningssidan som visar vilka system som du har behörighet till. Se exempel på screenshot nedan:



3. Klicka på namnet för den applikation som du vill logga in på för att bli omdirigerad till vald applikation.

3 Byt IT-system i inloggat läge

Om du har behörighet till flera applikationer kan du när som helst bytta till ett annat väl inne i applikationen. Det gör du genom att klicka på "Byt IT-system" högst upp i högra hörnet under ditt namn.



The screenshot shows the top navigation bar of a web application. On the left is the logo for Region Östergötland, featuring a stylized flower icon and the text "Region Östergötland". On the right, there is a user profile section. At the top right of the bar, it says "Dina aktiviteter i systemet loggas och kan komma att kontrolleras i efterhand". Below this, the user is identified as "TESTMILJÖ" and "Inloggad: Mottagningsansvarig FTV Ryd, Folk tandvården Ryd". There are two links: "Välj mottagning" and "Byt IT-System", with the latter being highlighted by a red box. A "Logga ut" link is also present.